



MUNICIPIO DE CAXHUACAN ESTADO DE PUEBLA

Usu: supervisor
Rep: rptEstadoFlujosEfectivo

Estado de Flujos de Efectivo
01/ene./2026 Al 28/feb./2026
(Cifras en Pesos)

Fecha y hora de Impresión | 26/mar./2026
06:06 p. m.

Concepto	2026	2025
FLUJOS DE EFECTIVO DE LAS ACTIVIDADES DE OPERACIÓN		
ORIGEN	\$4,755,550.13	\$33,021,785.65
IMPUESTOS	\$12,481.00	\$111,400.00
CUOTAS Y APORTACIONES DE SEGURIDAD SOCIAL	\$0.00	\$0.00
CONTRIBUCIONES DE MEJORAS	\$0.00	\$0.00
DERECHOS	\$49,345.00	\$195,152.50
PRODUCTOS	\$103.51	\$831.46
APROVECHAMIENTOS	\$2,436.00	\$2,445.00
INGRESOS POR VENTA DE BIENES Y PRESTACIÓN DE SERVICIOS	\$0.00	\$0.00
PARTICIPACIONES Y APORTACIONES	\$4,691,184.62	\$32,711,956.69
TRANSFERENCIAS, ASIGNACIONES, SUBSIDIOS Y OTRA AYUDAS	\$0.00	\$0.00
OTROS ORÍGENES DE OPERACIÓN	\$0.00	\$0.00
APLICACIÓN	\$3,536,140.90	\$20,471,178.23
SERVICIOS PERSONALES	\$447,567.65	\$5,280,475.46
MATERIALES Y SUMINISTROS	\$355,550.99	\$1,750,848.80
SERVICIOS GENERALES	\$721,307.22	\$6,724,576.48
TRANSFERENCIAS INTERNAS Y ASIGNACIONES AL SECTOR PÚBLICO	\$0.00	\$0.00
TRANSFERENCIAS AL RESTO DEL SECTOR PÚBLICO	\$0.00	\$0.00
SUBSIDIOS Y SUBVENCIONES	\$0.00	\$0.00
AYUDAS SOCIALES	\$325,552.00	\$2,494,374.95
PENSIONES Y JUBILACIONES	\$0.00	\$0.00
TRANSFERENCIAS A FIDEICOMISOS, MANDATOS Y OTROS ANALOGOS	\$0.00	\$0.00
TRANSFERENCIAS A LA SEGURIDAD SOCIAL	\$0.00	\$0.00
DONATIVOS	\$0.00	\$0.00
TRANSFERENCIAS AL EXTERIOR	\$0.00	\$0.00
PARTICIPACIONES	\$0.00	\$0.00
APORTACIONES	\$0.00	\$0.00
CONVENIOS	\$0.00	\$1,184,566.69
OTRAS APLICACIONES DE OPERACIÓN	\$1,686,163.04	\$3,036,335.85
FLUJOS NETOS DE EFECTIVO POR ACTIVIDADES DE OPERACIÓN	\$1,219,409.23	\$12,550,607.42
FLUJOS DE EFECTIVO DE LAS ACTIVIDADES DE INVERSIÓN		
ORIGEN	\$103.51	\$831.46
BIENES INMUEBLES, INFRAESTRUCTURA Y CONSTRUCCIONES EN PROCESO	\$103.51	\$831.46
BIENES MUEBLES	\$0.00	\$0.00
OTROS ORÍGENES DE INVERSIÓN	\$0.00	\$0.00
APLICACIÓN	\$14,480.00	\$11,648,471.96
BIENES INMUEBLES, INFRAESTRUCTURA Y CONSTRUCCIONES EN PROCESO	\$0.00	\$10,465,049.99
BIENES MUEBLES	\$14,480.00	\$1,183,421.97
OTRAS APLICACIONES DE INVERSIÓN	\$0.00	\$0.00
FLUJOS NETOS DE EFECTIVO POR ACTIVIDADES DE INVERSIÓN	-\$14,376.49	-\$11,647,640.50
FLUJOS DE EFECTIVO DE LAS ACTIVIDADES DE FINANCIAMIENTO		
ORIGEN	\$0.00	\$0.00
ENDEUDAMIENTO NETO	\$0.00	\$0.00
INTERNO	\$0.00	\$0.00
EXTERNO	\$0.00	\$0.00
OTROS ORÍGENES DE FINANCIAMIENTO	\$0.00	\$0.00
APLICACIÓN	\$0.00	\$0.00
SERVICIOS DE LA DEUDA	\$0.00	\$0.00
INTERNO	\$0.00	\$0.00
EXTERNO	\$0.00	\$0.00
OTRAS APLICACIONES DE FINANCIAMIENTO	\$0.00	\$0.00
FLUJOS NETOS DE EFECTIVO POR ACTIVIDADES DE FINANCIAMIENTO	\$0.00	\$0.00
INCREMENTO/DISMINUCIÓN NETA EN EL EFECTIVO Y EQUIVALENTES AL EFECTIVO	\$1,205,032.74	\$902,966.92
EFECTIVO Y EQUIVALENTES AL EFECTIVO AL INICIO DEL EJERCICIO	\$2,256,837.72	\$1,353,870.80



**MUNICIPIO DE CAXHUACAN
ESTADO DE PUEBLA**

Usu: supervisor
Rep: rptEstadoFlujosEfectivo


Estado de Flujos de Efectivo
01/ene./2026 Al 28/feb./2026
(Cifras en Pesos)


Fecha y hora de Impresión | 26/mar./2026
06:06 p. m.


Concepto	2026	2025
EFFECTIVO Y EQUIVALENTES AL EFECTIVO AL FINAL DEL EJERCICIO	\$3,461,870.46	\$2,256,837.72

"Bajo protesta de decir verdad declaramos que los Estados Financieros y sus notas, son razonablemente correctos y son responsabilidad del emisor".


C. SILVERIO SANTIAGO CASTANEDA


PRESIDENCIA MUNICIPAL
H. AYUNTAMIENTO
2024-2027
CAXHUACAN, PUE.


C. ARATH LIMA HERNANDEZ


SECRETARÍA DEL
AYUNTAMIENTO
2024-2027
CAXHUACAN, PUE

PRESIDENTE MUNICIPAL

C. TRINO HERNANDEZ SANTIAGO


TESORERIA MUNICIPAL
H. AYUNTAMIENTO
2024-2027
CAXHUACAN, PUE.

TESORERO MUNICIPAL