



Calle 24 de Febrero No. 417
Col. Centro
C.P. 73520
Caxhuacán, Puebla

15 de enero de 2026.

OFICIO No. SRFT/001/2026

CARLOS MARTÍNEZ AMADOR
COORDINADOR GENERAL DE DESARROLLO REGIONAL
DE LA SECRETARÍA DE BIENESTAR
PRESENTE:

Con fundamento en lo dispuesto en el artículo 115 de la Constitución Política de los Estados Unidos Mexicanos; artículo 78 de la Ley Orgánica Municipal, y para dar cumplimiento a los Lineamientos para informar sobre los recursos federales transferidos a las entidades federativas, municipios y demarcaciones territoriales del Distrito Federal, y de operación de los recursos del Ramo General 33, publicados el 25 de abril de 2013 en el Diario Oficial de la Federación; solicito de la manera más atenta, sean revisados y en su caso validados los **folios de las obras** de los Fondos de Aportaciones **FAISMUN** y **FORTAMUN**, que se registraron en los **Módulos de Destino del Gasto, Ejercicio del Gasto e Indicadores**, a través del Sistema de Recursos Federales Transferidos (SRFT) del Portal del Módulo de Seguridad de Soluciones de Negocio (MSSN) de la Secretaría de Hacienda y Crédito Público (SHCP), correspondiente al **Cuarto Informe Trimestral del Ejercicio 2025**.

Anexo al presente en formato impreso, el listado de folios registrados en los módulos Destino del Gasto, Ejercicio del Gasto (plantilla) y formato de Indicadores.

Sin más por el momento, le envío un cordial saludo y me reitero a sus órdenes.

ATENTAMENTE



C. SILVERIO SANTIAGO CASTAÑEDA

PRESIDENTE MUNICIPAL DE CAXHUACAN, PUEBLA



PRESIDENCIA MUNICIPAL
H. AYUNTAMIENTO
2024-2027
CAXHUACAN, PUE



15 ENE 2026

12:39

RECIBIDO
F/ 11 /SB/CGDR
Coordinación General de
Desarrollo Regional

Nombre del municipio
CAXHUACAN



MUNICIPIO DE CAXHUACAN
FORMATO BASE PARA LA VALIDACION EN EL
SISTEMA DE RECURSOS FEDERALES TRANSFERIDOS (SRFT)
INDICADORES 2025

FAISMUN

Porcentaje de Otros Proyectos registrados en SIFAIS

Método de Cálculo	Periodo	PLANEADO			ALCANZADA			Justificación de Variaciones
		Meta Planeada	Numerador	Denominador	Meta Alcanzada	Numerador	Denominador	
(Sumatoria de otros proyectos registrados en SIFAIS al trimestre correspondiente/ Sumatorias de proyectos totales registrados en SIFAIS al trimestre correspondiente)*100	1er. Trimestre	0.00	0	0	0.00	0	0	No se registraron proyectos en MOE presentes en la plataforma
	2do. Trimestre	12.50	1	8	14.29	1	7	DURANTE EL PRESENTE TRIMESTRE SE LOGRO ALCANZAR LA META PLANEADA
	3er. Trimestre	7.69	1	13	8.33	1	12	META ALCANZADA
	4to. Trimestre	7.69	1	13	8.33	1	12	META ALCANZADA

Porcentaje de Proyectos de contribución directa registrados en SIFAIS

Método de Cálculo	Periodo	PLANEADO			ALCANZADA			Justificación de Variaciones
		Meta Planeada	Numerador	Denominador	Meta Alcanzada	Numerador	Denominador	
(Sumatoria de proyectos de contribución directa registrados en SIFAIS al trimestre correspondiente/ Sumatorias de proyectos totales registrados en SIFAIS al trimestre correspondiente)*100	1er. Trimestre	0.00	0	0	0.00	0	0	Se registraron proyectos en MOE pero no se ingresaron en la plataforma de registro e SFT
	2do. Trimestre	50.00	4	8	71.43	5	7	DURANTE EL PRESENTE TRIMESTRE NO SE ALCANZA LA META DEBIDO A QUE LOS PROYECTOS SE ENCUENTRAN EN PROCESO DE ELABORACION
	3er. Trimestre	53.85	7	13	50.00	6	12	DURANTE EL PRESENTE TRIMESTRE SE REALIZA UN PROYECTO MENOS EN ESTE RESUR DADO A LAS NECESIDADES DE LA POBLACION
	4to. Trimestre	53.85	7	13	50.00	6	12	LA VARIACION EN LA META SE DEBE A QUE DURANTE EL PRESENTE TRIMESTRE SE REALIZA UN PROYECTO MENOS EN ESTE RESUR DADO A LAS NECESIDADES DE LA POBLACION

Porcentaje de proyectos complementarios registrados en SIFAIS

Método de Cálculo	Periodo	PLANEADO			ALCANZADA			Justificación de Variaciones
		Meta Planeada	Numerador	Denominador	Meta Alcanzada	Numerador	Denominador	
(Sumatoria de proyectos complementarios registrados en SIFAIS al trimestre correspondiente/ Sumatorias de proyectos totales registrados en SIFAIS al trimestre correspondiente)*100	1er. Trimestre	0.00	0	0	0.00	0	0	DENTRO DEL PRESENTE TRIMESTRE NO SE REALIZA OBRAS DADO QUE LOS PROYECTOS SE ENCUENTRAN EN PROCESO DE ELABORACION Y OTROS EN PROCESO DE CAPTURA Y VALIDACION DENTRO DE SIFAIS
	2do. Trimestre	37.50	3	8	14.29	1	7	DURANTE EL PRESENTE TRIMESTRE SE REALIZAN MENOS PROYECTOS DEBIDO A QUE UNOS SE ENCUENTRAN EN PROCESO DE ELABORACION Y OTROS EN PROCESO DE CAPTURA Y VALIDACION DENTRO DE SIFAIS
	3er. Trimestre	38.46	5	13	41.67	5	12	META ALCANZADA
	4to. Trimestre	38.46	5	13	41.67	5	12	META ALCANZADA

Secretario General de
 Desarrollo Regional
 Caxhuacan



MUNICIPIO DE CAXHUACAN
FORMATO BASE PARA LA VALIDACION EN EL
SISTEMA DE RECURSOS FEDERALES TRANSFERIDOS (SRFT)
INDICADORES 2025

Porcentaje de recursos destinados al cumplimiento de obligaciones financieras

Método de Cálculo	Periodo	PLANEADO			ALCANZADA			Justificación de Variaciones
		Meta Planeada	Numerador	Denominador	Meta Alcanzada	Numerador	Denominador	
(Monto ejercido para el cumplimiento de obligaciones financieras / Monto total del FORTAMUN ministrado al municipio o demarcación territorial al periodo que se reporta)*100	2do. Trimestre	20.52	372,844.50	1,816,894.50	15.99	290,549.00	1,816,894.50	NO SE CUMPLE LA META DEBIDO A QUE EL MONTO EJERCIDO PARA EL CUMPLIMIENTO DE OBLIGACIONES FINANCIERAS ES MENOR AL PLANEADO
	4to. Trimestre	20.52	745,689.00	3,633,789.00	16.82	611,103.00	3,633,789.00	NO SE CUMPLE LA META DEBIDO A QUE EL MONTO EJERCIDO PARA EL CUMPLIMIENTO DE OBLIGACIONES FINANCIERAS ES MENOR AL PLANEADO

Porcentaje de recursos destinados al pago de derechos y aprovechamientos por concepto de agua

Método de Cálculo	Periodo	PLANEADO			ALCANZADA			Justificación de Variaciones
		Meta Planeada	Numerador	Denominador	Meta Alcanzada	Numerador	Denominador	
(Monto ejercido para el pago de derechos y aprovechamientos por concepto de agua / Monto total del FORTAMUN ministrado al municipio o demarcación territorial al periodo que se reporta)*100	2do. Trimestre	1.24	22,527.00	1,816,894.50	2.48	45,076.00	1,816,894.50	LA VARIACION EN LA META SE DEBE A QUE EL RECURSO DESTINADO AL PAGO DE DERECHOS Y APROVECHAMIENTOS POR CONCEPTO DE AGUA ES MEJOR A LO PLANEADO
	4to. Trimestre	1.24	45,054.00	3,633,789.00	1.24	45,076.00	3,633,789.00	SE CUMPLE LA META

Porcentaje de recursos destinados al pago de descargas de aguas residuales

Método de Cálculo	Periodo	PLANEADO			ALCANZADA			Justificación de Variaciones
		Meta Planeada	Numerador	Denominador	Meta Alcanzada	Numerador	Denominador	
(Monto ejercido para el pago de descargas de aguas residuales / Monto total del FORTAMUN ministrado al municipio o demarcación territorial al periodo que se reporta)*100	2do. Trimestre	0.00	0.00	1,816,894.50	0.00	0.00	1,816,894.50	DURANTE EL PRESENTE SEMESTRE NO SE CONTEMPLAN GASTOS PARA ESTE RUBRO
	4to. Trimestre	0.00	0.00	3,633,789.00	0.00	0.00	3,633,789.00	DURANTE EL PRESENTE SEMESTRE NO SE CONTEMPLAN GASTOS PARA ESTE RUBRO

Porcentaje de recursos destinados a la modernización de los sistemas de recaudación local

Método de Cálculo	Periodo	PLANEADO			ALCANZADA			Justificación de Variaciones
		Meta Planeada	Numerador	Denominador	Meta Alcanzada	Numerador	Denominador	
(Monto ejercido para la modernización de los sistemas de recaudación local / Monto total del FORTAMUN ministrado al municipio o demarcación territorial al periodo que se reporta)*100	2do. Trimestre	0.00	0.00	1,816,894.50	0.00	0.00	1,816,894.50	DURANTE EL PRESENTE SEMESTRE NO SE CONTEMPLAN GASTOS PARA ESTE RUBRO
	4to. Trimestre	0.00	0.00	3,633,789.00	0.00	0.00	3,633,789.00	DURANTE EL PRESENTE SEMESTRE NO SE CONTEMPLAN GASTOS PARA ESTE RUBRO

Porcentaje de recursos destinados al mantenimiento de infraestructura

Método de Cálculo	Periodo	PLANEADO			ALCANZADA			Justificación de Variaciones
		Meta Planeada	Numerador	Denominador	Meta Alcanzada	Numerador	Denominador	
(Monto ejercido para el pago de mantenimiento de infraestructura / Monto total del FORTAMUN ministrado al municipio o demarcación territorial al periodo que se reporta)*100	2do. Trimestre	51.08	928,023.00	1,816,894.50	0.00	0.00	1,816,894.50	DURANTE EL PRESENTE SEMESTRE NO SE TIENE PLANEADO GASTO PARA ESTE RUBRO
	4to. Trimestre	51.08	1,556,045.00	3,633,789.00	17.45	634,237.48	3,633,789.00	LA VARIACION EN LA META SE DEBE A QUE EL MONTO DE RECURSOS DESTINADOS AL MANTENIMIENTO DE LA INFRAESTRUCTURA ES MENOR A LO PLANEADO

Porcentaje de recursos destinados al pago de necesidades vinculadas con la seguridad pública

Método de Cálculo	Periodo	PLANEADO			ALCANZADA			Justificación de Variaciones
		Meta Planeada	Numerador	Denominador	Meta Alcanzada	Numerador	Denominador	
(Monto ejercido para el pago de necesidades vinculadas con la seguridad pública / Monto total del FORTAMUN ministrado al municipio o demarcación territorial al periodo que se reporta)*100	2do. Trimestre	27.16	492,500.00	1,816,894.50	0.00	0.00	1,816,894.50	DURANTE EL PRESENTE SEMESTRE NO SE CONTEMPLAN GASTOS PARA ESTE RUBRO
	4to. Trimestre	27.16	987,000.00	3,633,789.00	20.15	732,126.07	3,633,789.00	LA VARIACION EN LA META SE DEBE A QUE EL MONTO DE RECURSOS DESTINADOS AL PAGO DE NECESIDADES VINCULADAS CON LA SEGURIDAD PUBLICA ES MENOR A LO PLANEADO

RECORRIDO
 F/11/SR/ICGDR
 Coordinación General de
 Desarrollo Regional

15 EN
2025

Nombre del municipio
CAXHUACAN



MUNICIPIO DE CAXHUACAN
FORMATO BASE PARA LA VALIDACION EN EL
SISTEMA DE RECURSOS FEDERALES TRANSFERIDOS (SRFT)
INDICADORES 2025

FORTAMUN

Porcentaje de recursos FORTAMUN recibidos por municipios y demarcaciones territoriales de la Ciudad de México

Método de Cálculo	Periodo	PLANEADO			ALCANZADA			Justificación de Variaciones
		Meta Planeada	Numerador	Denominador	Meta Alcanzada	Numerador	Denominador	
(Recursos transferidos del FORTAMUN al municipio o demarcación territorial de la Ciudad de México/ Monto anual aprobado del FORTAMUN en el municipio o demarcación territorial de la Ciudad de México)*100	1er. Trimestre	25.00	908,447.25	3,633,789.00	25.00	908,447.25	3,633,789.00	SE CUMPLE LA META
	2do. Trimestre	50.00	1,816,894.50	3,633,789.00	50.00	1,816,894.50	3,633,789.00	SE CUMPLE LA META
	3er. Trimestre	75.00	2,725,341.75	3,633,789.00	75.00	2,725,341.75	3,633,789.00	SE CUMPLE LA META
	4to. Trimestre	100.00	3,633,789.00	3,633,789.00	100.00	3,633,789.00	3,633,789.00	SE CUMPLE LA META

Indice en el Ejercicio de Recursos

Método de Cálculo	Periodo	PLANEADO			ALCANZADA			Justificación de Variaciones
		Meta Planeada	Numerador	Denominador	Meta Alcanzada	Numerador	Denominador	
(Gasto ejercido del FORTAMUN por el municipio o demarcación territorial / Monto anual aprobado del FORTAMUN al municipio o demarcación territorial)*100	1er. Trimestre	0.00	0.00	3,633,789.00	0.00	0.00	3,633,789.00	NO SE CUMPLE LA META
	2do. Trimestre	50.00	1,816,894.50	3,633,789.00	9.24	335,625.00	3,633,789.00	LA VARIACION EN LA META SE DEBE A QUE EL MONTO DE INGRESOS PROPIOS ES MENOR A LO PLANEADO
	3er. Trimestre	75.00	2,725,341.75	3,633,789.00	20.68	751,300.00	3,633,789.00	LA VARIACION EN LA META SE DEBE A QUE EL MONTO DE INGRESOS PROPIOS ES MENOR A LO PLANEADO
	4to. Trimestre	100.00	3,633,789.00	3,633,789.00	100.00	3,633,789.00	3,633,789.00	META ALCANZADA

Indice de Dependencia Financiera

Método de Cálculo	Periodo	PLANEADO			ALCANZADA			Justificación de Variaciones
		Meta Planeada	Numerador	Denominador	Meta Alcanzada	Numerador	Denominador	
(Recursos ministrados del FORTAMUN al municipio o demarcación territorial / Ingresos propios registrados por el municipio o demarcación territorial de la Ciudad de México)	2do. Trimestre	12.31	1,816,894.50	147,650.00	11.39	1,816,894.50	159,531.00	LA VARIACION EN LA META SE DEBE A QUE EL MONTO DE INGRESOS PROPIOS ES MAYOR A LO PLANEADO
	4to. Trimestre	12.31	3,633,789.00	298,300.00	11.74	3,633,789.00	309,626.87	COMO YA SE MENCIONO LA VARIACION EN LA META SE DEBE A QUE EL MONTO DE INGRESOS PROPIOS ES MAYOR A LO PLANEADO


Tasa de variación del ingreso disponible del municipio o demarcación territorial de la Ciudad de México

Método de Cálculo	Periodo	PLANEADO			ALCANZADA			Justificación de Variaciones
		Meta Planeada	Numerador	Denominador	Meta Alcanzada	Numerador	Denominador	
((Ingreso disponible municipal o de la demarcación territorial de la Ciudad de México en el año t / Ingreso disponible municipal o de la demarcación territorial de la Ciudad de México del año t-1)-1)*100	4to Trimestre	8.90	16,802,575.00	15,718,475.00	3.93	16,335,941.03	15,718,475.00	LA VARIACION EN LA META SE DEBE A QUE EL MONTO DE INGRESOS PROPIOS ES MENOR A LO PLANEADO

RECIBIDO
F/11/SB/CODOR
Coordinación General de
Desarrollo Regional

15 ENE 2026

Entidad	Municipio	Tipo de Regis	Ciclo de Recur	Tipo de Recur	Clave Ramo	Modalidad	Programa pres	Programa For	Institucion Ej	Rendimiento	Reintegr	Tipo de Gasto	Partida	Aprobado	Modificado	Recaudado(M	Comprometid	Devengado	Ejercido	Pagado	Contratos	Proyectos	Observaciones	
21	29	1	2025	2	33 I		4 FAIS Municip		1	1,455.47	0	2	813	4817252.18	8050532.51	8050532.51	8050532.51	8050532.51	8050532.51	8050532.51	8050532.51			DURANTE EL PERIODO SE GENERARON INTERESES LIBERADOS POR FINAN
21	29	2	2025	2	33 I		4					2	614	5841724.09	4964846.69	4964846.69	4964846.69	4964846.69	4964846.69	4964846.69	4964846.69			AGUA, DRENAJE Y ELECTRIFICACION
21	29	2	2025	2	33 I		4					2	622	1900000	1645995.27	1645995.27	1645995.27	1645995.27	1645995.27	1645995.27	493798.58			PAVIMENTOS Y ANDADORES.
21	29	2	2025	2	33 I		4					2	332	391514.73	390572	390572	390572	390572	390572	390572	390572			REHABILITACION DEL CENTRO DE DESARROLLO COMUNITARIO, ASIMISMO, DURANTE E
21	29	2	2025	2	33 I		4					1	332	391514.73	390572	390572	390572	390572	390572	390572	390572			ELABORACION DE PROYECTOS, SEGUIMIENTO Y VERIFICACION DE OBRA
21	29	1	2025	2	33 I		5 FORTAMUN		1	176.08	0	1	311	330000	377103	377103	377103	377103	377103	377103	377103			LOS RENDIMIENTOS FINANCIEROS SON LOS GENERADOS POR MANEJO DE CUENTA DEN
21	29	2	2025	2	33 I		5					1	583	181689.45	0	0	0	0	0	0	0			PAGO DE ENERGIA ELÉCTRICA DEL MUNICIPIO
21	29	2	2025	2	33 I		5					1	392	45076	45076	45076	45076	45076	45076	45076	45076			SE CANCELA LA PARTIDA Y SE REASIGNA MONTO A PARTIDA CORRECTA
21	29	2	2025	2	33 I		5					1	358	234000	234000	234000	234000	234000	234000	234000	234000			PAGO DE DERECHOS A CONAGUA
21	29	2	2025	2	33 I		5					1	512	888596.82	538720	538720	538720	538720	538720	538720	538720			PAGO DE RELLENO SANITARIO
21	29	2	2025	2	33 I		5					1	283	118403.18	167346.07	167346.07	167346.07	167346.07	167346.07	167346.07	167346.07			MOBILIARIO ESCRITORIO, COMPUTADORAS PARA SEGURIDAD PÚBLICA
21	29	2	2025	2	33 I		5					2	612	454089.78	0	0	0	0	0	0	0			ADQUISICIÓN DE UNIFORMES Y PRENDAS DE PROTECCIÓN PARA SEGURIDAD PÚBLICA
21	29	2	2025	2	33 I		5					2	614	1051933.77	634237.48	634237.48	634237.48	634237.48	634237.48	634237.48	634237.48			SE CANCELA LA PARTIDA Y SE REASIGNA MONTO A PARTIDA CORRECTA
21	29	2	2025	2	33 I		5					2	624	350000	0	0	0	0	0	0	0			SE REALIZAN OBRAS DE URBANIZACIÓN EN BIENES DE DOMINIO PÚBLICO
21	29	2	2025	2	33 I		5					2	581	0	1530000	1530000	1530000	1530000	1530000	1530000	1530000			SE CANCELA LA PARTIDA Y SE REASIGNA MONTO A PARTIDA CORRECTA
21	29	2	2025	2	33 I		5					1	339	0	26060	26060	26060	26060	26060	26060	26060			ADQUISICIÓN DE TERRENOS
21	29	2	2025	2	33 I		5					1	441	0	81422.53	81422.53	81422.53	81422.53	81422.53	81422.53	81422.53			APLICACIÓN DE EVALUACIONES PARA SEGURIDAD PÚBLICA
												1											AYUDAS SOCIALES PARA LOS HABITANTES CON MATERIALES PARA EL MEJORAMIENTO I	


PALLENQUE
 GOBIERNO MUNICIPAL
 MUNICIPIO DE PALLENQUE

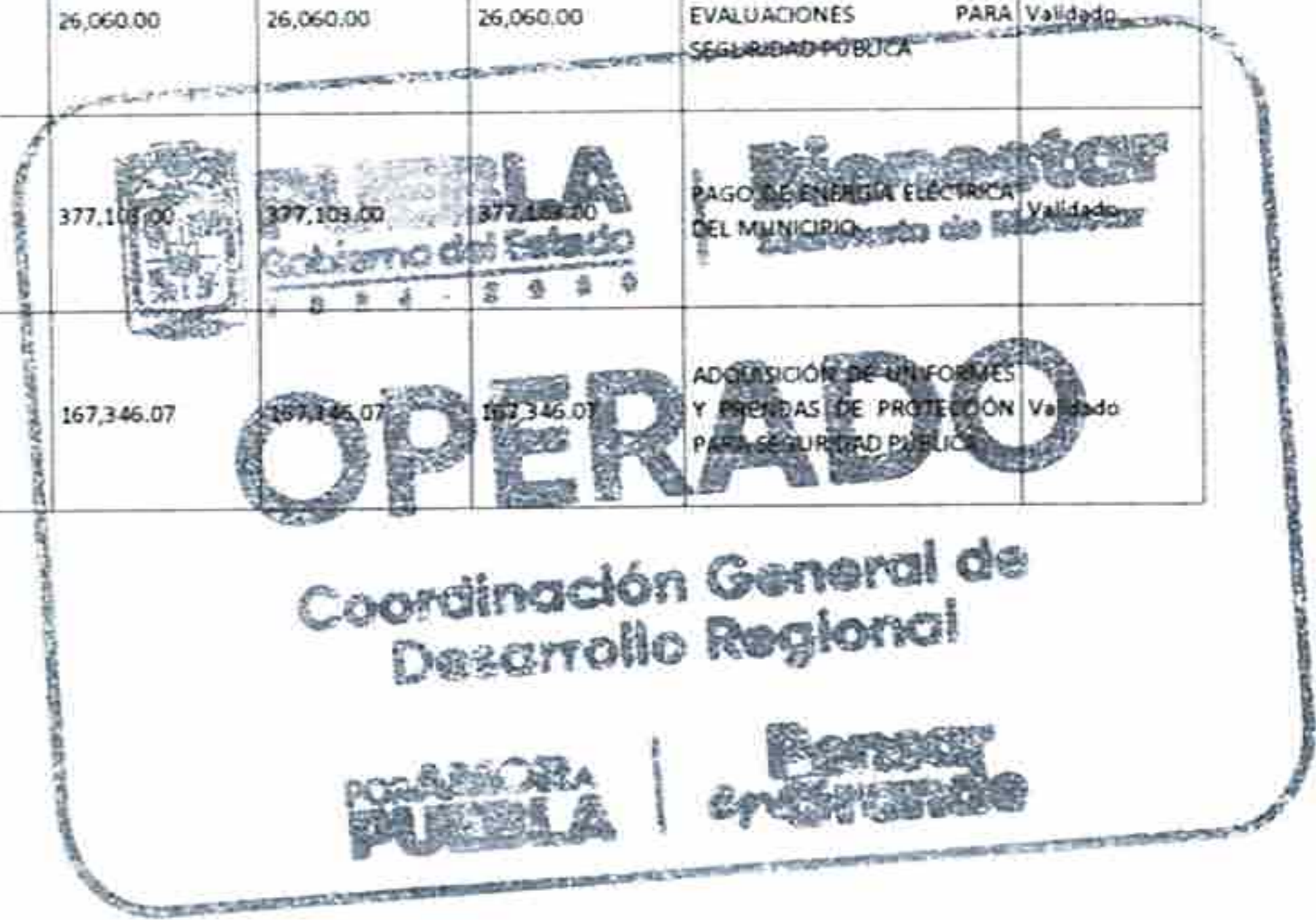
RECIBIDO
 F/ 11 ISB/CODR
 Coordinación General de
 Desarrollo Regional
15 ENE 2026

TIPO_REGISTRO	CICLO	TRIMESTRE	ID_ENTIDAD_FEDERATIVA	ENTIDAD_FEDERATIVA	ID_MUNICIPIO	MUNICIPIO	CICLO_RECUSO	ID_RAMO	RAMO	ID_MODALIDAD	DESC_MODALIDAD	ID_PP	PROGRAMA_PRESUPUESTARIO	TIPO_RECUSO	PROG_FND_CONV_ESP	INSTITUCION_EJECUTORA	RENDIMIENTO	REINTEGRO	TIPO_GASTO	ID_PARTIDA_GENERICA	DESC_PARTIDA_GENERICA	APROBADO	MODIFICADO	MINISTRADO	COMPROMETIDO	DEVENGADO	EJERCIDO	PAGADO	OBSERVACIONES(CAPTURA)	ESTATUS	
1-Programa presupuestario	2025	4	21	Puebla	29	Caxhuacan	2025	33	Aportaciones Federales para Entidades Federativas y Municipios	I	Gasto Federalizado	4	FAIS Municipal y de las Demarcaciones Territoriales del Distrito Federal	FEDERALES (APORTACIONES, SUBSIDIOS Y CONVENIOS)	Municipio de Caxhuacan	1,455.47	0												DURANTE EL PERIODO SE GENERARON INTERESES LIBERADOS POR FINANZAS POR UN MONTO DE 1,362.53, ASÍ COMO 92.94 POR MANEJO DE CUENTA PRODUCTIVA DENTRO DE LA INSTITUCION BANCARIA	Validado	
2-Partida generica	2025	4	21	Puebla	29	Caxhuacan	2025	33	Aportaciones Federales para Entidades Federativas y Municipios	I	Gasto Federalizado	4	FAIS Municipal y de las Demarcaciones Territoriales del Distrito Federal	FEDERALES (APORTACIONES, SUBSIDIOS Y CONVENIOS)	Municipio de Caxhuacan			Gasto de Inversión	614	División de terrenos y construcción de obras de urbanización	5,841,724.09	4,964,846.69	4,964,846.69	4,964,846.69	4,964,846.69	4,964,846.69	4,964,846.69	4,964,846.69	PAVIMENTOS Y ANDADORES.	Validado	
2-Partida generica	2025	4	21	Puebla	29	Caxhuacan	2025	33	Aportaciones Federales para Entidades Federativas y Municipios	I	Gasto Federalizado	4	FAIS Municipal y de las Demarcaciones Territoriales del Distrito Federal	FEDERALES (APORTACIONES, SUBSIDIOS Y CONVENIOS)	Municipio de Caxhuacan			Gasto de Inversión	613	Construcción de obras para el abastecimiento de agua, petróleo, gas, electricidad y telecomunicaciones	4,917,252.18	6,050,532.51	6,050,532.51	6,050,532.51	6,050,532.51	6,050,532.51	6,050,532.51	6,050,532.51	AGUA, DRENAJE Y ELECTRIFICACION	Validado	
2-Partida generica	2025	4	21	Puebla	29	Caxhuacan	2025	33	Aportaciones Federales para Entidades Federativas y Municipios	I	Gasto Federalizado	4	FAIS Municipal y de las Demarcaciones Territoriales del Distrito Federal	FEDERALES (APORTACIONES, SUBSIDIOS Y CONVENIOS)	Municipio de Caxhuacan			Gasto corriente	332	Servicios de diseño, arquitectura, ingeniería y actividades relacionadas	391,514.73	390,572.00	390,572.00	390,572.00	390,572.00	390,572.00	390,572.00	390,572.00	ELABORACION DE PROYECTOS, SEGUIMIENTO Y VERIFICACION DE OBRA	Validado	
2-Partida generica	2025	4	21	Puebla	29	Caxhuacan	2025	33	Aportaciones Federales para Entidades Federativas y Municipios	I	Gasto Federalizado	4	FAIS Municipal y de las Demarcaciones Territoriales del Distrito Federal	FEDERALES (APORTACIONES, SUBSIDIOS Y CONVENIOS)	Municipio de Caxhuacan			Gasto de Inversión	622	Edificación no habitacional	1,900,000.00	1,645,995.27	1,645,995.27	1,645,995.27	1,645,995.27	1,645,995.27	493,798.58	REHABILITACION DEL CENTRO DE DESARROLLO COMUNITARIO. ASIMISMO, DURANTE EL PERIODO SE GENERARON INTERESES LIBERADOS POR FINANZAS POR UN MONTO DE 1,362.53, ASÍ COMO 92.94 POR MANEJO DE CUENTA PRODUCTIVA DENTRO DE LA INSTITUCION BANCARIA Y MISMOS QUE SE UTILIZAN PARA PAGO COMPLEMENTARIO DE ESTA PARTIDA. OBRA EN PROESO.	Validado		
1-Programa presupuestario	2025	4	21	Puebla	29	Caxhuacan	2025	33	Aportaciones Federales para Entidades Federativas y Municipios	I	Gasto Federalizado	5	FORTAMUN	FEDERALES (APORTACIONES, SUBSIDIOS Y CONVENIOS)	Municipio de Caxhuacan	176.08	0													LOS RENDIMIENTOS FINANCIEROS SON LOS GENERADOS POR MANEJO DE CUENTA DENTRO DE LA INSTITUCION BANCARIA	Validado
2-Partida generica	2025	4	21	Puebla	29	Caxhuacan	2025	33	Aportaciones Federales para Entidades Federativas y Municipios	I	Gasto Federalizado	5	FORTAMUN	FEDERALES (APORTACIONES, SUBSIDIOS Y CONVENIOS)	Municipio de Caxhuacan			Gasto corriente	358	Servicios de limpieza y manejo de desechos	234,000.00	234,000.00	234,000.00	234,000.00	234,000.00	234,000.00	234,000.00	234,000.00	PAGO DE RELLENO SANITARIO	Validado	
2-Partida generica	2025	4	21	Puebla	29	Caxhuacan	2025	33	Aportaciones Federales para Entidades Federativas y Municipios	I	Gasto Federalizado	5	FORTAMUN	FEDERALES (APORTACIONES, SUBSIDIOS Y CONVENIOS)	Municipio de Caxhuacan			Gasto corriente	392	Impuestos y derechos	45,076.00	45,076.00	45,076.00	45,076.00	45,076.00	45,076.00	45,076.00	45,076.00	PAGO DE DERECHOS A CONAGUA	Validado	
2-Partida generica	2025	4	21	Puebla	29	Caxhuacan	2025	33	Aportaciones Federales para Entidades Federativas y Municipios	I	Gasto Federalizado	5	FORTAMUN	FEDERALES (APORTACIONES, SUBSIDIOS Y CONVENIOS)	Municipio de Caxhuacan			Gasto corriente	441	Ayudas sociales a personas	0.00	81,422.53	81,422.53	81,422.53	81,422.53	81,422.53	81,422.53	81,422.53	AYUDAS SOCIALES PARA LOS HABITANTES CON MATERIALES PARA EL MEJORAMIENTO DE VIVIENDAS. ASIMISMO, DURANTE EL PERIODO SE GENERARON INTERESES POR MANEJO DE CUENTA PRODUCTIVA DENTRO DE LA INSTITUCION BANCARIA POR UN MONTO DE 176.08, ASÍ COMO SE UTILIZAN PARA PAGO COMPLEMENTARIO DE ESTA PARTIDA	Validado	
2-Partida generica	2025	4	21	Puebla	29	Caxhuacan	2025	33	Aportaciones Federales para Entidades Federativas y Municipios	I	Gasto Federalizado	5	FORTAMUN	FEDERALES (APORTACIONES, SUBSIDIOS Y CONVENIOS)	Municipio de Caxhuacan			Gasto corriente	512	Muebles, excepto de oficina y estantería	868,596.82	538,720.00	538,720.00	538,720.00	538,720.00	538,720.00	538,720.00	538,720.00	MOROSOS ESCRITORIO, MOBILIARIOS PARA SEDE DE LA AUTORIDAD PUBLICA	Validado	
2-Partida generica	2025	4	21	Puebla	29	Caxhuacan	2025	33	Aportaciones Federales para Entidades Federativas y Municipios	I	Gasto Federalizado	5	FORTAMUN	FEDERALES (APORTACIONES, SUBSIDIOS Y CONVENIOS)	Municipio de Caxhuacan			Gasto corriente	853	Otros convenios	181,689.45	0.00	0.00	0.00	0.00	0.00	0.00	0.00	SE CANCELÓ LA PARTIDA Y SE REASIGNA MONTO A PARTIDA CORRECTA	Validado	
2-Partida generica	2025	4	21	Puebla	29	Caxhuacan	2025	33	Aportaciones Federales para Entidades Federativas y Municipios	I	Gasto Federalizado	5	FORTAMUN	FEDERALES (APORTACIONES, SUBSIDIOS Y CONVENIOS)	Municipio de Caxhuacan			Gasto de Inversión	614	División de terrenos y construcción de obras de urbanización	1,051,933.77	634,237.48	634,237.48	634,237.48	634,237.48	634,237.48	634,237.48	634,237.48	REALIZAN OBRAS DE REASIGNACION EN BIENES DE DOMINIO PUBLICO	Validado	
2-Partida generica	2025	4	21	Puebla	29	Caxhuacan	2025	33	Aportaciones Federales para Entidades Federativas y Municipios	I	Gasto Federalizado	5	FORTAMUN	FEDERALES (APORTACIONES, SUBSIDIOS Y CONVENIOS)	Municipio de Caxhuacan			Gasto de Inversión	612	Edificación no habitacional	454,089.78	0.00	0.00	0.00	0.00	0.00	0.00	0.00	SE CANCELÓ LA PARTIDA Y SE REASIGNA MONTO A PARTIDA CORRECTA	Validado	
2-Partida generica	2025	4	21	Puebla	29	Caxhuacan	2025	33	Aportaciones Federales para Entidades Federativas y Municipios	I	Gasto Federalizado	5	FORTAMUN	FEDERALES (APORTACIONES, SUBSIDIOS Y CONVENIOS)	Municipio de Caxhuacan			Gasto de Inversión	581	Terrenos	0.00	1,530,000.00	1,530,000.00	1,530,000.00	1,530,000.00	1,530,000.00	1,530,000.00	1,530,000.00	ADQUISICION DE TERRENOS	Validado	



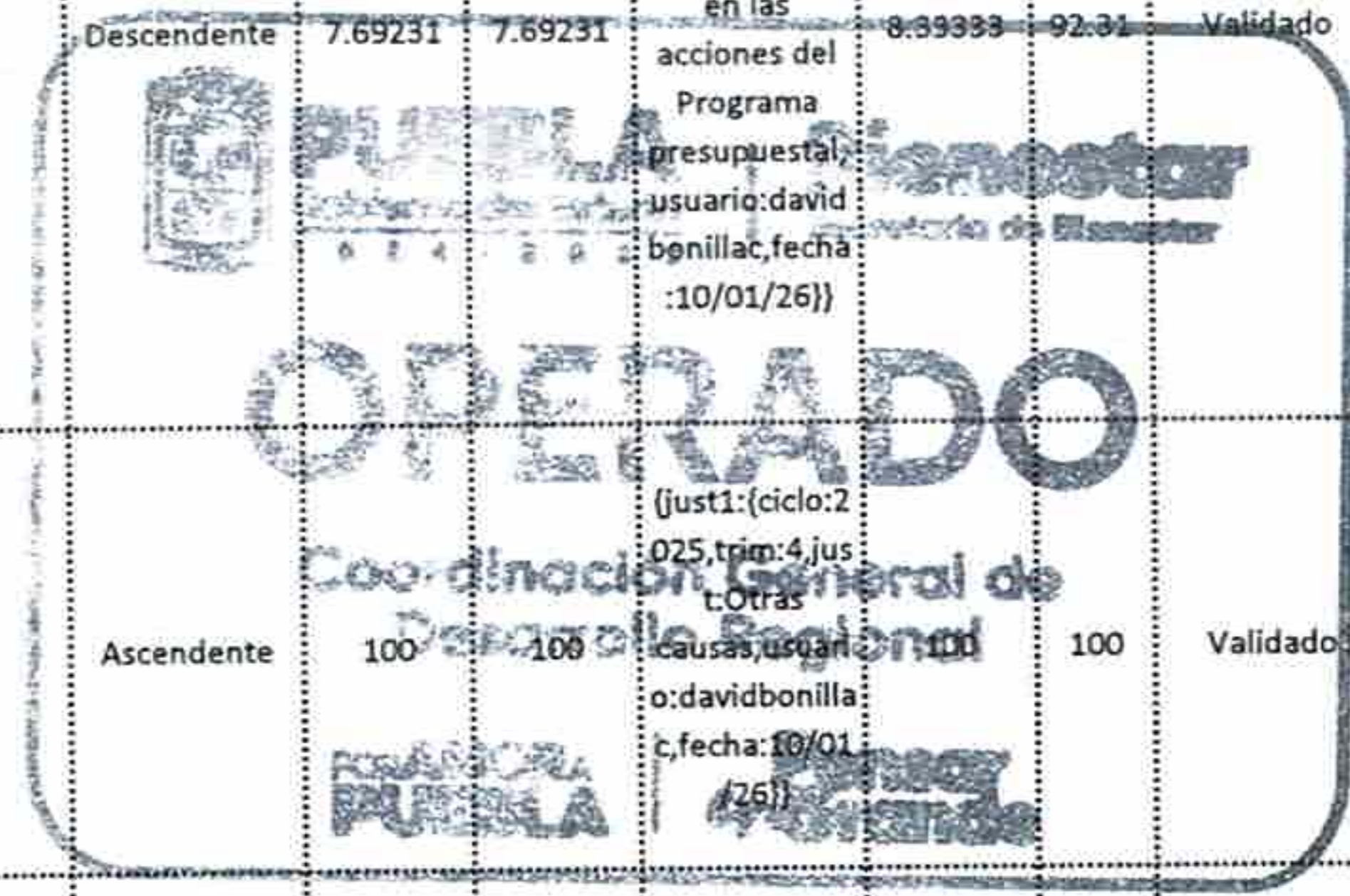
Ejercicio del Gasto

TIPO_REGISTRO	CICLO	TRIMESTRE	ID_ENTIDAD_FEDERATIVA	ID_MUNICIPIO	MUNICIPIO	CICLO_RECORSO	ID_RAMO	RAMO	ID_MODALIDAD	DESC_MODALIDAD	ID_PP	PROGRAMA_PRESUPUESTARIO	TIPO_RECURSO	PROG_FND_CONV_ESP	INSTITUCION_EJECUTORA	RENDIMIENTO	REINTEGRO	TIPO_GASTO	ID_PARTIDA_GENERICA	DESC_PARTIDA_GENERICA	APROBADO	MODIFICADO	MINISTRADO	COMPROMETIDO	DEVENGADO	EJERCIDO	PAGADO	OBSERVACIONES(CAPTURA)	ESTATUS
2-Partida generica	2025	4	21	29	Caxhuacan	2025	33	Aportaciones Federales para Entidades Federativas y Municipios	5	Gasto Federalizado	5	FORTAMUN	FEDERALES (APORTACIONES, SUBSIDIOS Y CONVENIOS)		Municipio de Caxhuacan			Gasto de Inversión	624	Division de terrenos y construcción de obras de urbanización.	350,000.00	0.00	0.00	0.00	0.00	0.00	0.00	SE CANCELA LA PARTIDA Y SE REASIGNA MONTO A PARTIDA CORRECTA	Validado
2-Partida generica	2025	4	21	29	Caxhuacan	2025	33	Aportaciones Federales para Entidades Federativas y Municipios	5	Gasto Federalizado	5	FORTAMUN	FEDERALES (APORTACIONES, SUBSIDIOS Y CONVENIOS)		Municipio de Caxhuacan			Gasto corriente	339	Servicios profesionales, científicos y técnicos integrales	0.00	26,060.00	26,060.00	26,060.00	26,060.00	26,060.00	26,060.00	APLICACIÓN DE EVALUACIONES PARA SEGURIDAD PUBLICA	Validado
2-Partida generica	2025	4	21	29	Caxhuacan	2025	33	Aportaciones Federales para Entidades Federativas y Municipios	5	Gasto Federalizado	5	FORTAMUN	FEDERALES (APORTACIONES, SUBSIDIOS Y CONVENIOS)		Municipio de Caxhuacan			Gasto corriente	311	Energía eléctrica	330,000.00	377,103.00	377,103.00	377,103.00	377,103.00	377,103.00	PAGO DE ENERGIA ELECTRICA DEL MUNICIPIO	Validado	
2-Partida generica	2025	4	21	29	Caxhuacan	2025	33	Aportaciones Federales para Entidades Federativas y Municipios	5	Gasto Federalizado	5	FORTAMUN	FEDERALES (APORTACIONES, SUBSIDIOS Y CONVENIOS)		Municipio de Caxhuacan			Gasto corriente	253	Prendas de protección para seguridad pública y nacional	118,403.18	167,346.07	167,346.07	167,346.07	167,346.07	167,346.07	ADQUISICIÓN DE UNIFORMES Y PRENDAS DE PROTECCIÓN PARA SEGURIDAD PUBLICA	Validado	

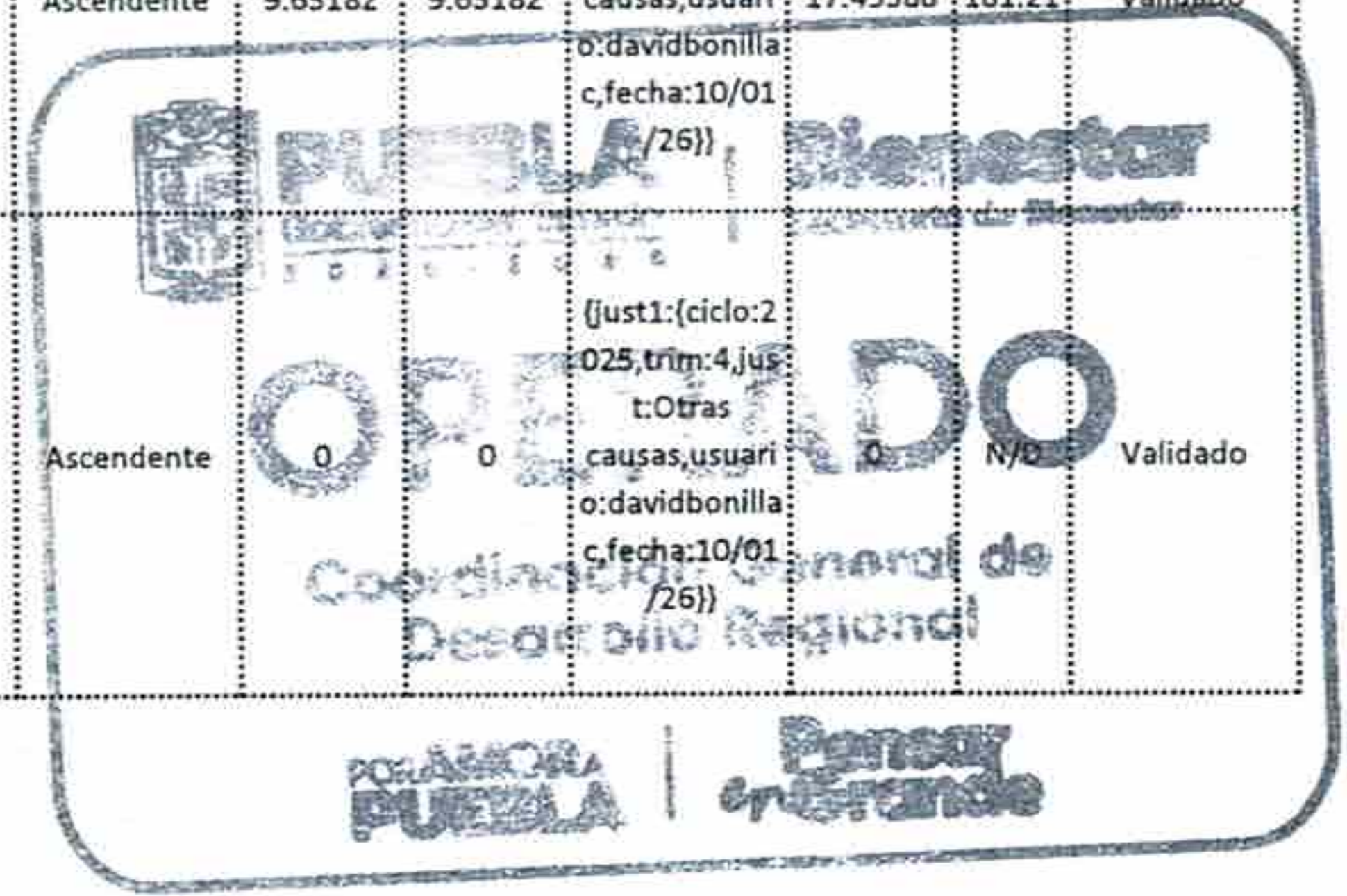


Indicadores

Ciclo	Periodo	Trimestre	Entidad Federativa	Municipio	Ramo	Unidad	Programa Presupuestario	Nombre del Programa Presupuestario	Clave del Indicador	Nombre del Indicador	Método de Cálculo	Nivel del Indicador	Frecuencia de Medición	Unidad de Medida	Tipo	Dimensión del Indicador	Sentido	Meta programada	Meta Modificada	Justificación	Realizado en el Periodo	Avance (%)	Flujo
2025	4	4	Puebla	Caxhuacan	33	411 - Unidad de Diseño Presupuestario, Control y Seguimiento del Gasto	1004	FAIS Municipal y de las Demarcaciones Territoriales del Distrito Federal	199523	Porcentaje de proyectos Complementarios registrados en la MIDS	(Sumatoria de proyectos complementarios registrados en la MIDS al trimestre correspondiente/Sumatoria de proyectos totales registrados en la MIDS al trimestre correspondiente)*100	Actividad	Trimestral	Porcentaje	Gestión	Eficacia	Descendente	38.46154	38.46154	{just1:{ciclo:2025,trim:4,just:Adecuacion es normativas que impactan en las acciones del Programa presupuestal, usuario:david bonillac,fecha:10/01/26}}	41.66667	92.31	Validado
2025	4	4	Puebla	Caxhuacan	33	411 - Unidad de Diseño Presupuestario, Control y Seguimiento del Gasto	1004	FAIS Municipal y de las Demarcaciones Territoriales del Distrito Federal	199721	Porcentaje de proyectos de contribución directa registrados en la MIDS	(Sumatoria de proyectos de contribución directa registrados en la MIDS al trimestre correspondiente/Sumatoria de proyectos totales registrados en la MIDS al trimestre correspondiente)*100	Actividad	Trimestral	Porcentaje	Gestión	Eficacia	Ascendente	53.84615	53.84615	{just1:{ciclo:2025,trim:4,just:Adecuacion es normativas que impactan en las acciones del Programa presupuestal, usuario:david bonillac,fecha:10/01/26}}	50	92.86	Validado
2025	4	4	Puebla	Caxhuacan	33	411 - Unidad de Diseño Presupuestario, Control y Seguimiento del Gasto	1004	FAIS Municipal y de las Demarcaciones Territoriales del Distrito Federal	201490	Porcentaje de otros proyectos registrados en la MIDS	(Sumatoria de otros proyectos registrados en la MIDS al trimestre correspondiente/Sumatoria de proyectos totales registrados en la MIDS al trimestre correspondiente)*100	Actividad	Trimestral	Porcentaje	Gestión	Eficacia	Descendente	7.69231	7.69231	{just1:{ciclo:2025,trim:4,just:Adecuacion es normativas que impactan en las acciones del Programa presupuestal, usuario:david bonillac,fecha:10/01/26}}	8.99983	92.31	Validado
2025	4	4	Puebla	Caxhuacan	33	411 - Unidad de Diseño Presupuestario, Control y Seguimiento del Gasto	1005	FORTAMUN	196724	Índice en el Ejercicio de Recursos	(Gasto ejercido del FORTAMUN por el municipio o demarcación territorial / Monto anual aprobado del FORTAMUN al municipio o demarcación territorial)*100	Actividad	Trimestral	Porcentaje	Gestión	Eficacia	Ascendente	100	100	{just1:{ciclo:2025,trim:4,just:Otras causas, usuario:david bonillac, fecha:10/01/26}}	100	100	Validado
2025	4	4	Puebla	Caxhuacan	33	411 - Unidad de Diseño Presupuestario, Control y Seguimiento del Gasto	1005	FORTAMUN	197229	Porcentaje de recursos destinados al pago de necesidades vinculadas con la seguridad pública	(Monto ejercido para el pago de necesidades vinculadas con la seguridad pública / Monto total del FORTAMUN ministrado al municipio o demarcación territorial al periodo que se reporta)*100	Componente	Semestral	Porcentaje	Estratégico	Eficacia	Ascendente	27.16173	27.16173	{just1:{ciclo:2025,trim:4,just:Otras causas, usuario:david bonillac, fecha:10/01/26}}	20.14773	74.18	Validado



Ciclo	Periodo	Trimestre	Entidad Federativa	Municipio	Ramo	Unidad	Programa Presupuestario	Nombre del Programa Presupuestario	Clave del Indicador	Nombre del Indicador	Método de Cálculo	Nivel del Indicador	Frecuencia de Medición	Unidad de Medida	Tipo	Dimensión del Indicador	Sentido	Meta programada	Meta Modificada	Justificación	Realizado en el Periodo	Avance (%)	Flujo
2025	4	4	Puebla	Caxhuacan	33	411 - Unidad de Diseño Presupuestario, Control y Seguimiento del Gasto	I005	FORTAMUN	197400	Porcentaje de recursos destinados al pago de descargas de aguas residuales	(Monto ejercido para el pago de descargas de aguas residuales / Monto total del FORTAMUN ministrado al municipio o demarcación territorial al periodo que se reporta)*100	Componente	Semestral	Porcentaje	Estratégico	Eficacia	Ascendente	0	0	{just1:{ciclo:2025,trim:4,jus t:Otras causas,usuari o:davidbonilla c,fecha:10/01 /26}}	0	N/D	Validado
2025	4	4	Puebla	Caxhuacan	33	411 - Unidad de Diseño Presupuestario, Control y Seguimiento del Gasto	I005	FORTAMUN	198976	Porcentaje de recursos destinados al cumplimiento de obligaciones financieras	(Monto ejercido para el cumplimiento de obligaciones financieras / Monto total del FORTAMUN ministrado al municipio o demarcación territorial al periodo que se reporta)*100	Componente	Semestral	Porcentaje	Estratégico	Eficacia	Ascendente	20.52098	20.52098	{just1:{ciclo:2025,trim:4,jus t:Adecuacion es normativas que impactan en las acciones del Programa presupuestal, usuario:david bonillac,fecha :10/01/26}}	16.81724	81.95	Validado
2025	4	4	Puebla	Caxhuacan	33	411 - Unidad de Diseño Presupuestario, Control y Seguimiento del Gasto	I005	FORTAMUN	199087	Porcentaje de recursos destinados al pago de derechos y aprovechamientos por concepto de agua	(Monto ejercido para el pago de derechos y aprovechamientos por concepto de agua / Monto total del FORTAMUN ministrado al municipio o demarcación territorial al periodo que se reporta)*100	Componente	Semestral	Porcentaje	Estratégico	Eficacia	Ascendente	1.23986	1.23986	{just1:{ciclo:2025,trim:4,jus t:Otras causas,usuari o:davidbonilla c,fecha:10/01 /26}}	1.24047	100.05	Validado
2025	4	4	Puebla	Caxhuacan	33	411 - Unidad de Diseño Presupuestario, Control y Seguimiento del Gasto	I005	FORTAMUN	199840	Porcentaje de recursos destinados al mantenimiento de infraestructura	(Monto ejercido para el pago de mantenimiento de infraestructura / Monto total del FORTAMUN ministrado al municipio o demarcación territorial al periodo que se reporta)*100	Componente	Semestral	Porcentaje	Estratégico	Eficacia	Ascendente	9.63182	9.63182	{just1:{ciclo:2025,trim:4,jus t:Otras causas,usuari o:davidbonilla c,fecha:10/01 /26}}	17.45388	181.21	Validado
2025	4	4	Puebla	Caxhuacan	33	411 - Unidad de Diseño Presupuestario, Control y Seguimiento del Gasto	I005	FORTAMUN	200072	Porcentaje de recursos destinados a la modernización de los sistemas de recaudación local	(Monto ejercido para a la modernización de los sistemas de recaudación local / Monto total del FORTAMUN ministrado al municipio o demarcación territorial al periodo que se reporta)*100	Componente	Semestral	Porcentaje	Estratégico	Eficacia	Ascendente	0	0	{just1:{ciclo:2025,trim:4,jus t:Otras causas,usuari o:davidbonilla c,fecha:10/01 /26}}	0	N/D	Validado



Indicadores

Cuarto Trimestre 2025

Ciclo	Periodo	Trimestre	Entidad Federativa	Municipio	Ramo	Unidad	Programa Presupuestario	Nombre del Programa Presupuestario	Clave del Indicador	Nombre del Indicador	Método de Cálculo	Nivel del Indicador	Frecuencia de Medición	Unidad de Medida	Tipo	Dimensión del Indicador	Sentido	Meta programada	Meta Modificada	Justificación	Realizado en el Periodo	Avance (%)	Flujo
2025	4	4	Puebla	Caxhuacan	33	411 - Unidad de Diseño Presupuestario, Control y Seguimiento del Gasto	I005	FORTAMUN	200327	Porcentaje de recursos FORTAMUN recibidos por municipios y demarcaciones territoriales de la Ciudad de México	(Recursos transferidos del FORTAMUN al municipio o demarcación territorial de la Ciudad de México/ Monto anual aprobado del FORTAMUN en el municipio o demarcación territorial de la Ciudad de México)*100	Componente	Trimestral	Porcentaje	Gestión	Eficacia	Ascendente	100	100	{just1:{ciclo:2025,trim:4,just:Adecuacion es normativas que impactan en las acciones del Programa presupuestal, usuario:david bonillac,fecha:10/01/26}}	100	100	Validado
2025	4	4	Puebla	Caxhuacan	33	411 - Unidad de Diseño Presupuestario, Control y Seguimiento del Gasto	I005	FORTAMUN	200437	Tasa de variación del ingreso disponible del municipio o demarcación territorial de la Ciudad de México	[(Ingreso disponible municipal o de la demarcación territorial de la Ciudad de México en el año t / Ingreso disponible municipal o de la demarcación territorial de la Ciudad de México del año t-1)-1]*100	Propósito	Anual	Porcentaje	Estratégico	Eficiencia	Ascendente	6.89698	6.89698	{just1:{ciclo:2025,trim:4,just:Otras causas,usuario:davidbonillac,fecha:23/01/26}}	3.92828	56.96	Validado
2025	4	4	Puebla	Caxhuacan	33	411 - Unidad de Diseño Presupuestario, Control y Seguimiento del Gasto	I005	FORTAMUN	200748	Índice de Dependencia Financiera	(Recursos ministrados del FORTAMUN al municipio o demarcación territorial/Ingresos propios registrados por el municipio o demarcación territorial de la Ciudad de México)	Propósito	Semestral	Otra	Estratégico	Eficacia	Descendente	12.30541	12.30541	{just1:{ciclo:2025,trim:4,just:Otras causas,usuario:davidbonillac,fecha:23/01/26}}	11.73606	104.85	Validado

