



**MUNICIPIO DE CAXHUACAN  
ESTADO DE PUEBLA  
Indicadores Financieros**

Del 01/ene/2024 Al 30/sep./2024

Fecha y hora de Impresión | 13/oct./2024  
11:05 p. m.

GOBIERNO MUNICIPAL  
MUNICIPIO DE CAXHUACAN  
ESTADO DE PUEBLA  
COMUNIDAD QUE NOS UNE  
UNO. SUPERVISOR  
Rep: rptIndicadores




Indicador	Resultado	Parametro
<b>01.- LIQUIDEZ (Activo Circulante / Pasivo Circulante)</b>		
\$3,426,907.58 / \$528,843.70 Se dispone de 6.48 de activo circulante para pagar cada \$1.00 de obligaciones a corto plazo. Por lo que se cuenta con liquidez.	6.48	a) Positivo = mayor de 1.1 veces b) Aceptable = de 1.0 a 1.1 veces c) No aceptable = menor a 1.0 veces
<b>02.- MÁRGEN DE SEGURIDAD (Activo Circulante - Pasivo Circulante) / Pasivo Circulante)</b>		
(\$3,426,907.58 - \$528,843.70) / \$528,843.70 Se cuenta con un nivel positivo de margen de seguridad para solventar contingencias.	548.00%	a) Positivo = mayor a 35% b) Aceptable = de 0% a 35% c) No aceptable = menor a 0%
<b>03.- PROPORCIÓN DEL PASIVO A CORTO PLAZO SOBRE EL PASIVO TOTAL (Pasivo Circulante/Pasivo Total)</b>		
(\$528,843.70 / \$528,843.70) El resultado indica que el financiamiento a corto plazo predomina respecto al pasivo a largo plazo.	100.00%	a) Positivo = mayor o igual a 50% b) No Aceptable = menor a 50%
<b>04.- SOLVENCIA (Pasivo Total / Activo Total)</b>		
\$528,843.70 / \$162,984,646.08 Se cuenta con un nivel positivo de solvencia para cumplir con sus compromisos a largo plazo.	0.32%	a) Positivo = mayor a 35% b) Aceptable = de 0% a 35% c) No aceptable = menor a 0%
<b>05.- AUTONOMÍA FINANCIERA (Ingresos Propios / Ingresos Totales)</b>		
\$27,718,856.00 / \$27,718,856.00 El resultado refleja el porcentaje de los ingresos propios, por lo que se cuenta con autonomía financiera.	100.00%	a) Positivo = mayor o igual a 50% b) No aceptable = menor a 50%
<b>06.- AUTONOMÍA FINANCIERA PARA CUBRIR EL GASTO CORRIENTE (Ingresos Propios / Gasto Corriente)</b>		
\$27,718,856.00 / \$14,553,934.21 El gasto corriente es cubierto en un 190.45% con recursos propios, por lo cual se cuenta con un nivel positivo de autonomía financiera, para cubrir su gasto corriente.	190.45%	a) Positivo = mayor al 55% b) Aceptable = 45% al 55% c) No aceptable = menor al 45%
<b>07.- REALIZACIÓN DE INVERSIONES, SERVICIOS Y BENEFICIO SOCIAL (Gasto de capital / Otros Ingresos)</b>		
	0.00	a) Positivo = mayor al 70% b) Aceptable = 60% al 70% c) No aceptable = menor al 60%
<b>08.- RESULTADO FINANCIERO ((Saldo Inicial + Ingresos Totales) / Gasto Total)</b>		
\$6,630,454.17 + \$27,718,856.00 / \$26,387,832.20 Se cuenta con un nivel Positivo de equilibrio financiero en la administración de los recursos.	1.30	a) Positivo = Igual o mayor a 1 b) No Aceptable = Menor a 1
<b>09.- PROPORCIÓN DEL GASTO CORRIENTE SOBRE EL GASTO TOTAL (Gasto corriente / Gasto Total)</b>		
\$14,553,934.21 / \$26,387,832.20 El gasto corriente representan el 55.15% del gasto total.	55.15%	
<b>10.- PROPORCIÓN DE LOS SERVICIOS PERSONALES S/GASTO CORRIENTE (Servicios Personales/Gasto corriente)</b>		
\$4,121,537.06 / \$14,553,934.21 Los servicios personales representan el 28.31% del gasto corriente.	28.31%	



**MUNICIPIO DE CAXHUACAN**  
**ESTADO DE PUEBLA**  
**Indicadores Financieros**  
 Del 01/ene/2024 Al 30/sep./2024

EL AYUNTAMIENTO  
 CAXHUACAN, PUEBLA  
 2021-2024  
 USI. SUPERVISOR  
 Rep: rptIndicadores

ESTADOS UNIDOS MEXICANOS  
 Fecha: 11/10/2024  
 hora de Impresión: 11:05 p. m.

Indicador	Resultado	Parametro
 C. ANTONIA PEREZ DIAZ PRESIDENCIA MUNICIPAL CAXHUACAN, PUE. 2021-2024 	C. JULIANA TORRES DE LA CRUZ	 SECRETARIA GENERAL DEL AYUNTAMIENTO CAXHUACAN, PUE. 2021-2024 ¡CONFIANZA QUE NOS UNE!
C. GABRIEL RAMIREZ PERALTA TESORERO MUNICIPAL TESORERIA MUNICIPAL CAXHUACAN, PUE. 2021-2024 ¡CONFIANZA QUE NOS UNE!		