



**MUNICIPIO DE CAXHUACAN
ESTADO DE PUEBLA**

Usr: supervisor
Rep: rptIndicadores

Indicadores Financieros

Del 01/ene/2024 Al 31/dic./2024

Fecha y hora de Impresión | 16/jun./2025
04:47 p. m.

Indicador	Resultado	Parametro
01.- LIQUIDEZ (Activo Circulante / Pasivo Circulante)		
<p>\$1,389,919.01 / \$414,971.19</p> <p>Se dispone de 3.35 de activo circulante para pagar cada \$1.00 de obligaciones a corto plazo. Por lo que se cuenta con liquidez.</p>	3.35	<p>a) Positivo = mayor de 1.1 veces</p> <p>b) Aceptable = de 1.0 a 1.1 veces</p> <p>c) No aceptable = menor a 1.0 veces</p>
02.- MÁRGEN DE SEGURIDAD ((Activo Circulante - Pasivo Circulante) / Pasivo Circulante)		
<p>(\$1,389,919.01 - \$414,971.19) / \$414,971.19</p> <p>Se cuenta con un nivel positivo de margen de seguridad para solventar contingencias.</p>	234.94%	<p>a) Positivo = mayor a 35%</p> <p>b) Aceptable = de 0% a 35%</p> <p>c) No aceptable = menor a 0%</p>
03.-PROPORCIÓN DEL PASIVO A CORTO PLAZO SOBRE EL PASIVO TOTAL (Pasivo Circulante/Pasivo Total)		
<p>(\$414,971.19 / \$414,971.19)</p> <p>El resultado indica que el financiamiento a corto plazo predomina respecto al pasivo a largo plazo.</p>	100.00%	<p>a) Positivo = mayor o igual a 50%</p> <p>b) No Aceptable = menor a 50%</p>
04.- SOLVENCIA (Pasivo Total / Activo Total)		
<p>\$414,971.19 / \$149,823,008.62</p> <p>Se cuenta con un nivel positivo de solvencia para cumplir con sus compromisos a largo plazo.</p>	0.27%	<p>a) Positivo = mayor a 35%</p> <p>b) Aceptable = de 0% a 35%</p> <p>c) No aceptable = menor a 0%</p>
05.- AUTONOMÍA FINANCIERA (Ingresos Propios / Ingresos Totales)		
<p>\$33,168,474.90 / \$33,168,474.90</p> <p>El resultado refleja el porcentaje de los ingresos propios, por lo que se cuenta con autonomía financiera.</p>	100.00%	<p>a) Positivo = mayor o igual a 50%</p> <p>b) No aceptable = menor a 50%</p>
06.- AUTONOMÍA FINANCIERA PARA CUBRIR EL GASTO CORRIENTE (Ingresos Propios / Gasto Corriente)		
<p>\$33,168,474.90 / \$17,818,516.77</p> <p>El gasto corriente es cubierto en un 186.14% con recursos propios, por lo cual se cuenta con un nivel positivo de autonomía financiera, para cubrir su gasto corriente.</p>	186.14%	<p>a) Positivo = mayor al 55%</p> <p>b) Aceptable = 45% al 55%</p> <p>c) No aceptable = menor al 45%</p>
07.- REALIZACIÓN DE INVERSIONES, SERVICIOS Y BENEFICIO SOCIAL (Gasto de capital / Otros Ingresos)		
	0.00	<p>a) Positivo = mayor al 70%</p> <p>b) Aceptable = 60% al 70%</p> <p>c) No aceptable = menor al 60%</p>
08.- RESULTADO FINANCIERO ((Saldo Inicial + Ingresos Totales) / Gasto Total)		
<p>\$6,830,382.17 + \$33,168,474.90 / \$33,772,567.16</p> <p>Se cuenta con un nivel Positivo de equilibrio financiero en la administración de los recursos.</p>	1.18	<p>a) Positivo = Igual o mayor a 1</p> <p>b) No Aceptable = Menor a 1</p>
09.- PROPORCIÓN DEL GASTO CORRIENTE SOBRE EL GASTO TOTAL (Gasto corriente / Gasto Total)		
<p>\$17,818,516.77 / \$33,772,567.16</p> <p>El gasto corriente representan el 52.76% del gasto total.</p>	52.76%	
10.- PROPORCIÓN DE LOS SERVICIOS PERSONALES S/GASTO CORRIENTE (Servicios Personales/Gasto corriente)		
<p>\$5,879,419.22 / \$17,818,516.77</p> <p>Los servicios personales representan el 32.99% del gasto corriente.</p>	32.99%	



MUNICIPIO DE CAXHUACAN
ESTADO DE PUEBLA


Indicadores Financieros

Del 01/ene/2024 Al 31/dic./2024

Usu: supervisor
Rep: rptIndicadores



Fecha y hora de Impresión | 16/jun./2025
04:47 p. m.

Indicador	Resultado	Parametro
-----------	-----------	-----------





PRESIDENCIA MUNICIPAL
H. AYUNTAMIENTO
2024-2027
CAXHUACAN, PUE.

C. SILVERIO SANTIAGO CASTANEDA
PRESIDENTE MUNICIPAL

TESORERIA MUNICIPAL
H. AYUNTAMIENTO
2024-2027
CAXHUACAN, PUE.

SECRETARIA DEL
AYUNTAMIENTO
2024-2027
CAXHUACAN, PUE.

C. ARATH LIMA HERNANDEZ
SECRETARIO DEL AYUNTAMIENTO