



MUNICIPIO DE CAXHUACAN ESTADO DE PUEBLA

Estado Analítico de Ingresos
Del 01/ene./2024 Al 31/ago./2024

Usu: supervisor

Rep: rptEstadoPresupuestoIngresosRB_CP_2019

Fecha y 25/sep./2024

hora de Impresión 10:14 a. m.

Rubro de Ingresos	Ingreso					Diferencia
	Estimado	Ampliaciones y Reducciones	Modificado	Devengado	Recaudado	
	(1)	(2)	(3=1+2)	(4)	(5)	
IMPUESTOS	\$68,120.00	\$0.00	\$68,120.00	\$79,673.00	\$79,673.00	11,553.00
CUOTAS Y APORTACIONES DE SEGURIDAD SOCIAL	\$0.00	\$0.00	\$0.00	\$0.00	\$0.00	0.00
CONTRIBUCIONES DE MEJORAS	\$0.00	\$0.00	\$0.00	\$0.00	\$0.00	0.00
DERECHOS	\$77,195.68	\$0.00	\$77,195.68	\$74,492.00	\$74,492.00	-2,703.68
PRODUCTOS	\$72,825.52	\$0.00	\$72,825.52	\$817,320.72	\$817,320.72	744,495.20
APROVECHAMIENTOS	\$62,722.80	\$0.00	\$62,722.80	\$7,400.00	\$7,400.00	-55,322.80
INGRESOS POR VENTAS DE BIENES	\$0.00	\$0.00	\$0.00	\$0.00	\$0.00	0.00
PARTICIPACIONES Y APORTACIONES	\$23,428,757.88	\$0.00	\$23,428,757.88	\$23,339,921.82	\$23,339,921.82	-88,836.06
TRANSFERENCIAS, ASIGNACIONES, SUBSIDIOS Y OTRA AYUDAS	\$0.00	\$0.00	\$0.00	\$0.00	\$0.00	0.00
INGRESOS DERIVADOS DE FINANCIAMIENTOS	\$0.00	\$0.00	\$0.00	\$0.00	\$0.00	0.00
Total	\$23,709,621.88	\$0.00	\$23,709,621.88	\$24,318,807.54	\$24,318,807.54	
					Ingresos Excedentes	609,185.66






MUNICIPIO DE CAXHUACAN
ESTADO DE PUEBLA
Estado Analítico de Ingresos
Del 01/ene./2024 Al 31/ago./2024

Usu: supervisor
 Rep: rptEstadoPresupuestoIngresosRB_CP_2019

Fecha y hora de Impresión | 25/sep./2024
 10:14 a. m.

Estado Analítico de Ingresos por Fuente de Financiamiento	Ingreso					Diferencia (6=5-1)
	Estimado	Ampliaciones y Reducciones	Modificado	Devengado	Recaudado	
	(1)	(2)	(3=1+2)	(4)	(5)	
Ingresos del Poder Ejecutivo Federal o Estatal y de los Municipios						
IMPUESTOS	\$68,120.00	\$0.00	\$68,120.00	\$79,673.00	\$79,673.00	11,553.00
CUOTAS Y APORTACIONES DE SEGURIDAD SOCIAL	\$0.00	\$0.00	\$0.00	\$0.00	\$0.00	0.00
CONTRIBUCIONES DE MEJORAS	\$0.00	\$0.00	\$0.00	\$0.00	\$0.00	0.00
DERECHOS	\$77,195.68	\$0.00	\$77,195.68	\$74,492.00	\$74,492.00	-2,703.68
PRODUCTOS	\$72,825.52	\$0.00	\$72,825.52	\$817,320.72	\$817,320.72	744,495.20
APROVECHAMIENTOS	\$62,722.80	\$0.00	\$62,722.80	\$7,400.00	\$7,400.00	-55,322.80
PARTICIPACIONES Y APORTACIONES	\$23,428,757.88	\$0.00	\$23,428,757.88	\$23,339,921.82	\$23,339,921.82	-88,836.06
TRANSFERENCIAS, ASIGNACIONES, SUBSIDIOS Y OTRA AYUDAS	\$0.00	\$0.00	\$0.00	\$0.00	\$0.00	0.00
Ingresos de los Entes Públicos de los Poderes Legislativo y Judicial, de los Órganos Autónomos y del Sector Paraestatal o Paramunicipal, así como de las Empresas Productivas del Estado						
CUOTAS Y APORTACIONES DE SEGURIDAD SOCIAL	\$0.00	\$0.00	\$0.00	\$0.00	\$0.00	0.00
PRODUCTOS	\$0.00	\$0.00	\$0.00	\$0.00	\$0.00	0.00
INGRESOS POR VENTAS DE BIENES	\$0.00	\$0.00	\$0.00	\$0.00	\$0.00	0.00
TRANSFERENCIAS, ASIGNACIONES, SUBSIDIOS Y OTRA AYUDAS	\$0.00	\$0.00	\$0.00	\$0.00	\$0.00	0.00
Ingresos Derivados de Financiamiento						
INGRESOS DERIVADOS DE FINANCIAMIENTOS	\$0.00	\$0.00	\$0.00	\$0.00	\$0.00	0.00
Total	\$23,709,621.88	\$0.00	\$23,709,621.88	\$24,318,807.54	\$24,318,807.54	
Ingresos Excedentes						609,185.66


 PRESIDENCIA MUNICIPAL
 C. ANTONIA PEREZ DIAZ
 2021-2024
 PRESIDENTA MUNICIPAL
 ¡CONFIANZA QUE NOS UNE!

 C. GABRIEL RAMIREZ PERALTA
 TESORERO MUNICIPAL
 SECRETARÍA MUNICIPAL
 CAXHUACAN, PUE.
 2021-2024
 ¡CONFIANZA QUE NOS UNE!


 C. JULIANA TORRES DE LA CRUZ
 SECRETARIA GENERAL
 SECRETARÍA GENERAL
 DEL AYUNTAMIENTO
 CAXHUACAN, PUE.
 2021-2024
 ¡CONFIANZA QUE NOS UNE!