

Rubros de los Ingresos	Ingreso					Diferencia (6=5-1)
	Estimado (1)	Ampliaciones / (Reducciones) (2)	Modificado (3=1+2)	Devengados (4)	Recaudado (5)	
IMPUESTOS	\$62,831.60	\$0.00	\$62,831.60	\$33,931.00	\$33,931.00	-28,900.60
CUOTAS Y APORTACIONES DE SEGURIDAD SOCIAL	\$0.00	\$0.00	\$0.00	\$0.00	\$0.00	0.00
CONTRIBUCIONES DE MEJORAS	\$0.00	\$0.00	\$0.00	\$0.00	\$0.00	0.00
DERECHOS	\$122,055.00	\$0.00	\$122,055.00	\$53,321.00	\$53,321.00	-68,734.00
PRODUCTOS	\$95,451.20	\$0.00	\$95,451.20	\$24,392.08	\$24,392.08	-71,059.12
Corriente	\$95,451.20	\$0.00	\$95,451.20	\$24,392.08	\$24,392.08	-71,059.12
Capital	\$0.00	\$0.00	\$0.00	\$0.00	\$0.00	0.00
APROVECHAMIENTOS	\$21,840.00	\$0.00	\$21,840.00	\$0.00	\$0.00	-21,840.00
Corriente	\$21,840.00	\$0.00	\$21,840.00	\$0.00	\$0.00	-21,840.00
Capital	\$0.00	\$0.00	\$0.00	\$0.00	\$0.00	0.00
INGRESOS POR VENTAS DE BIENES	\$0.00	\$0.00	\$0.00	\$0.00	\$0.00	0.00
PARTICIPACIONES Y APORTACIONES	\$20,619,887.60	\$0.00	\$20,619,887.60	\$9,189,217.70	\$9,189,217.70	-11,430,669.90
TRANSFERENCIAS, ASIGNACIONES, SUBSIDIOS Y OTRA AYUDAS	\$0.00	\$0.00	\$0.00	\$0.00	\$0.00	0.00
INGRESOS DERIVADOS DE FINANCIAMIENTOS	\$0.00	\$0.00	\$0.00	\$0.00	\$0.00	0.00
Total	\$20,922,065.40	\$0.00	\$20,922,065.40	\$9,300,861.78	\$9,300,861.78	-11,621,203.62
Ingresos Excedentes						

Estado Analítico de Ingresos por Fuente de Financiamiento	Ingreso					Diferencia (6=5-1)
	Estimado (1)	Ampliaciones / (Reducciones) (2)	Modificado (3=1+2)	Devengados (4)	Recaudado (5)	

Ingresos del Gobierno

IMPUESTOS	\$62,831.60	\$0.00	\$62,831.60	\$33,931.00	\$33,931.00	-28,900.60
CONTRIBUCIONES DE MEJORAS	\$0.00	\$0.00	\$0.00	\$0.00	\$0.00	0.00
DERECHOS	\$122,055.00	\$0.00	\$122,055.00	\$53,321.00	\$53,321.00	-68,734.00
PRODUCTOS	\$95,451.20	\$0.00	\$95,451.20	\$24,392.08	\$24,392.08	-71,059.12
Corriente	\$95,451.20	\$0.00	\$95,451.20	\$24,392.08	\$24,392.08	-71,059.12
Capital	\$0.00	\$0.00	\$0.00	\$0.00	\$0.00	0.00
APROVECHAMIENTOS	\$21,840.00	\$0.00	\$21,840.00	\$0.00	\$0.00	-21,840.00
Corriente	\$21,840.00	\$0.00	\$21,840.00	\$0.00	\$0.00	-21,840.00
Capital	\$0.00	\$0.00	\$0.00	\$0.00	\$0.00	0.00
PARTICIPACIONES Y APORTACIONES	\$20,619,887.60	\$0.00	\$20,619,887.60	\$9,189,217.70	\$9,189,217.70	-11,430,669.90
TRANSFERENCIAS, ASIGNACIONES, SUBSIDIOS Y OTRA AYUDA	\$0.00	\$0.00	\$0.00	\$0.00	\$0.00	0.00

Ingresos de Organismos y Empresas

CUOTAS Y APORTACIONES DE SEGURIDAD SOCIAL	\$0.00	\$0.00	\$0.00	\$0.00	\$0.00	0.00
---	--------	--------	--------	--------	--------	------




Usr: supervisor
 Rep: rptEstadoPresupuestoIngresosRB_CP


MUNICIPIO DE CAXHUACAN
ESTADO DE PUEBLA
Estado Analítico de Ingresos
Del 01/ene./2019 Al 31/may./2019


Fecha y hora de Impresión | 12/jun./2019
 03:39 p. m.


Rubros de los Ingresos	Ingreso					Diferencia (6=5-1)
	Estimado (1)	Ampliaciones / (Reducciones) (2)	Modificado (3=1+2)	Devengados (4)	Recaudado (5)	
INGRESOS POR VENTAS DE BIENES	\$0.00	\$0.00	\$0.00	\$0.00	\$0.00	0.00
TRANSFERENCIAS, ASIGNACIONES, SUBSIDIOS Y OTRA AYUDA	\$0.00	\$0.00	\$0.00	\$0.00	\$0.00	0.00
Ingresos Derivados de Financiamiento						
INGRESOS DERIVADOS DE FINANCIAMIENTOS	\$0.00	\$0.00	\$0.00	\$0.00	\$0.00	0.00
Total	\$20,922,065.40	\$0.00	\$20,922,065.40	\$9,300,861.78	\$9,300,861.78	-11,621,203.62

Ingresos Excedentes


 C. XOCHITL DOMINGUEZ CORTES
 PRESIDENTE MUNICIPAL


 PRESIDENCIA
 MUNICIPAL
 CAXHUACAN, PUE
 H. AYUNTAMIENTO
 2018-2021


 C. GISELA BETANCOURT RAMIRO
 SECRETARIO GENERAL


 SECRETARIA
 GENERAL
 CAXHUACAN, PUE
 H. AYUNTAMIENTO
 2018-2021


 TESORERIA
 MUNICIPAL
 CAXHUACAN, PUE.
 H. AYUNTAMIENTO
 2018-2021


 C. MARIA TRINIDAD CASTANEDA CASTANEDA
 TESORERO MUNICIPAL